TRANSPORTE ESCOLAR

Normas Y Responsabilidades

Bienvenidos al Departamento de Transporte de las Escuelas de la comunidad de Goshen. Usted ha elegido la forma más segura, eficiente y ecológica de transportar a su hija o hijo hacia y desde la escuela. En Goshen, nos esforzamos por proporcionar un servicio de transporte escolar seguro y eficiente, que mejore el día educativo de su hija o hijo.

Para mantener la eficiencia y la **seguridad** en todo, se requiere establecer una serie de normas y procedimientos. Tres normas resumen todo este manual: ¡SÉ BUENA PERSONA, LLEGA A TIEMPO Y RESGUARDA TU SEGURIDAD!

Para entender de manera detallada todo lo referente al transporte escolar, deben familiarizarse con este manual y no dudar en comunicarse con el departamento de transporte, en caso de tener alguna pregunta, al 574-533-7176.

Es importante recordar que el transporte escolar es un servicio de autobús y NO un servicio de taxi. Las paradas de autobús están diseñadas para ser eficientes y seguras.

Se requiere que el estudiantado esté en el lugar asignado para que el autobús escolar los recoja diez (10) minutos antes de la hora estipulada. **EL HORARIO DEL AUTOBÚS PODRÍA VARIAR**. Permita que pasen diez (10) minutos después de la hora de la parada del autobús estipulada, antes de irse de la parada del autobús y/o de llamar al departamento de transporte.

Les deseamos un año escolar seguro,

Departamento de Transporte

613 E Purl St
Goshen, IN
46526
574-533-7176

Normas Generales

- Viajar en el autobús escolar de ida y vuelta de la escuela y hacer excursiones académicas o extracurriculares es un privilegio y no un derecho.
- El estado de Indiana no requiere como obligatorio que se brinde el servicio de transporte escolar. El servicio proveído por las Escuelas de la comunidad de Goshen es su elección, por lo tanto, podría estar sujeto a cambios.
- Todo el estudiantado que tome el autobús escolar debe demostrar los mismos estándares de conducta y civismo que demuestra en el plantel escolar.
- El estudiantado debe seguir todas las normas y políticas de seguridad

del autobús para mantener su privilegio de viajar en él.

- Las conductoras y los conductores del autobús tienen la autoridad de dar instrucciones a las y los estudiantes, de manera razonable, para mantener el orden y la seguridad.
- ¡La seguridad de todo el estudiantado en todo momento es de suma importancia!
-

Elegibilidad

- Puede proporcionárseles servicio de transporte escolar al estudiantado que viva dentro del distrito de la Corporación Escolar de Goshen.
- El estudiantado que viva fuera del distrito escolar debe cumplir con la política de transferencia de estudiantes fuera del distrito.
- Existen algunas zonas peatonales. Por favor, póngase en contacto con el departamento de transporte escolar para informarse sobre cuáles son las áreas no elegibles de transporte escolar.
- El incumplimiento a las normas de seguridad o a las expectativas de comportamiento pueden tener como consecuencia la pérdida de la elegibilidad de viajar en el autobús escolar hacia y desde la escuela.

Programación Y Cambios (Estas pautas están vigentes para garantizar la seguridad del estudiantado en todo momento).

- Para hacer cualquier plan o cambio de transporte escolar utilice una forma de petición de transporte.
- Todos los planes de transporte deben ser programados y documentados con el departamento de transporte.
- A ningún miembro del estudiantado se le permitirá tomar ningún autobús que no haya sido asignado, por ningún motivo que no sea por una emergencia.
- El estudiantado puede tomar sólo el autobús escolar asignado y lo abordarán y bajarán de éste en las paradas asignadas.
- El estudiantado de preparatoria debe registrarse en el departamento de transporte, cada verano, antes del comienzo del siguiente año escolar. El estudiantado de preparatoria que no se registre no pueden tomar el autobús escolar.
- El servicio de transporte de las y los estudiantes de primaria y secundaria se establecerá según su domicilio, a menos que un cambio de plan se envíe al departamento de transporte escolar, a más tardar el 10 de julio, antes de cada año escolar.
- Para resguardar la seguridad de las y los estudiantes, ya no se pueden hacer peticiones por teléfono ni en la dirección escolar, ni en departamento de transporte.
- Para resguardar la seguridad del estudiantado, ni la dirección escolar, ni el personal docente, ni los conductores de autobús aceptan notas a mano.
- No se recomiendan cambios de transporte el mismo día ni de último minuto. **Si hubiera un cambio a lo largo del día escolar, la madre, el**

padre, el tutor o la tutora debe hacer los arreglos para esperar o hacer que otra persona espere a la niña o al niño en su parada de autobús programada.

- Las peticiones de cambio de transporte entrarán en vigor sólo después de su aprobación y de que haya sido otorgado el tiempo adecuado para notificar adecuadamente a todas las personas interesadas.
- Los cambios de planes de transporte escolar podrían no ser aprobados. La capacidad del autobús podría no ser suficiente para estudiantes adicionales. Una vez más, éste es un asunto de seguridad.
- Si, en cualquier momento, una madre o un padre de familia deseara recoger a su hija o hijo en lugar de que tomara el autobús debe hacer una llamada telefónica a la dirección escolar. Asegúrese de llamar temprano para que el personal de la dirección escolar tenga el tiempo suficiente de notificar a su hija o hijo. La dirección escolar se reserva el derecho de garantizar que la persona que llame tenga la autoridad de hacer cambios y recoger a la o al estudiante.

Cambios Temporales De Una Sola Vez

- Podría otorgarse un cambio temporal de la parada de autobús regular asignada de una o un estudiante a causa de una necesidad especial. Para esto debe enviar una forma de petición de transporte al departamento de transporte y dentro del tiempo adecuado para su aprobación y para que el cambio entre en vigencia. No se aceptan llamadas telefónicas, ni notas a mano.

Cambios De Horario Permanentes

- Un cambio permanente de una ruta o de una parada de autobús para recoger a un o a una estudiante por la mañana y/o dejar a un o a una estudiante por la tarde sólo se realizará bajo la previa aprobación del coordinador de transporte.

Las peticiones de cambio de transporte entrarán en vigor sólo después de haberse otorgado el tiempo adecuado para notificar adecuadamente a todas las personas involucradas. Esto será determinado por el departamento de transporte.

Complete una forma de petición de transporte en la dirección escolar.

Programe el servicio de autobús escolar de acuerdo con las siguientes pautas:

OPCIÓN 1
Opción más segura

Plan por la mañana:
Elija un lugar para que el autobús lo recoja en la mañana. Su hogar o un sitio alternativo.

El mismo lugar cada mañana, de lunes a viernes, todo el año escolar.

Plan por la tarde:
Elija un lugar por la tarde. Casa o un sitio alternativo.

El mismo lugar todas las tardes, de lunes a viernes, todo el año escolar.

* Un sitio alternativo es cualquier lugar que no sea su hogar.

* Los sitios alternativos deben estar dentro de los límites de la escuela.

OPCIÓN 2
Buena opción

Diferentes lugares (en su hogar o en un sitio alternativo) pero con un horario consistente.

Plan por la mañana:
Elija hasta dos (2) * lugares por la mañana, pero mantenga un horario constante todas las semanas del año escolar.

Plan por la tarde:
Elija hasta dos (2) * lugares por la tarde, pero mantenga un horario constante cada semana del año escolar.

* Sólo puede ser su hogar y un sitio alternativo.

* No se permiten múltiples lugares alternativos.

* Los horarios de semanas alternas o por custodia deben entregarse por escrito a la oficina de transporte.

OPCIÓN 3
Buena opción

Diferentes lugares (en su hogar o en un sitio alternativo) pero con un horario inconsistente.

*Los horarios desconocidos o variantes no son una opción segura.

*Esta opción solamente esta disponible si es aprobada por el coordinador de transporte.

*Ni el personal de la escuela ni los conductores son responsables de la ubicación de su estudiante si usted solicita un horario desconocido o variante.

* Sólo puede ser su hogar y un sitio alternativo.

* No se permiten múltiples lugares alternativos

*Realizar la solicitud para un horario variado ante la oficina de transporte por medio de un formulario de solicitud de transporte, junto con una explicación.

Reglamento Para Tomar El Autobús Escolar

- La conductora o el conductor del autobús escolar puede asignar los asientos, ya sea para todas y todos o sólo algunas y algunos estudiantes en el autobús.
- El estudiantado que tome el autobús escolar debe seguir todas las normas y ser amable con las conductoras y los conductores y con los demás.
- El estudiantado debe permanecer sentado, mirando hacia adelante mientras el autobús está en movimiento.
- Deben permanecer sentado hasta que el autobús escolar se haya detenido por completo.
- Mientras que el autobús escolar esté en movimiento, las y los estudiantes no deben cruzar la línea del área del conductor.
- Deben permanecer quietos. El ruido dentro del autobús escolar debe mantenerse al mínimo. El estudiantado debe hablar en voz baja.
- Deben guardar silencio en todos los cruces de ferrocarril, paradas de autobús escolar y otras zonas de peligro como lo indique la conductora o el conductor del autobús escolar.
- No pueden bajar ninguna ventana más allá de la mitad.
- Nunca deben sacar ninguna parte de su cuerpo del autobús escolar.
- El estudiantado tiene prohibido tocar el equipo del autobús escolar.
- Siempre deben mantener todas sus cosas fuera del pasillo.
- Deben entender que la conductora o el conductor tiene que concentrarse en la calle y en el tránsito escolar. No pueden distraer al conductor del autobús.
- Por su seguridad, las y los estudiantes no pueden distraer al conductor durante una parada. El conductor debe enfocarse en las y los estudiantes que están fuera del autobús.
- Si tienen algún problema deben decirle a la conductora o al conductor cuando el autobús esté estacionado en un lugar seguro; comunicarse más tarde o llamar al departamento de transporte escolar.
- El estudiantado debe llevarse toda la basura. No se permite tirar basura.

Video Vigilancia

- Los dispositivos de grabación de video podrían ser instalados y usados para ayudar a la conductora o al conductor a garantizar la seguridad y el bienestar de las y los estudiantes mientras se encuentren en el autobús.
- La data del video y del audio de vigilancia son propiedad de las Escuelas de la comunidad de Goshen, y no está disponible para las madres, los padres de familia, estudiantes o miembros de la comunidad.
- La data del video y del audio de vigilancia puede utilizarse durante el proceso de disciplina.

Daño A La Propiedad

- Los autobuses escolares se consideran propiedad escolar y, por lo tanto, propiedad gubernamental.
- El estudiantado que use el servicio de autobús escolar y que cause daños a propiedad escolar es responsable de los costos de reparación y podrían recibir acciones disciplinarias escolares, suspensión o expulsión escolar, la pérdida del

privilegio de tomar el autobús escolar y/o recibir acción legal.

Objetos Personales

- Se prohíbe transportar el siguiente tipo de carga en los autobuses escolares: mascotas, alcohol, drogas, municiones, explosivos, armas de fuego, cuchillos, tabaco, productos que contengan nicotina o cualquier otro material u objeto peligroso u objetable.
- No se permiten artículos grandes ni sueltos en el autobús escolar. Todos los artículos deben caber en una mochila o en un estuche. Todos los artículos deben caber en el regazo de la o del estudiante o entre sus pies en el piso.
- Se permite el uso de tecnología siempre y cuando no distraiga a la conductora o al conductor ni a los demás. Las y los conductores revisarán las pautas de tecnología escolar, en caso de que las y los estudiantes abusaran del uso de los dispositivos de tecnología.
- Todas las pertenencias deben colocarse en una mochila con cierre al subir y bajar del autobús. Los artículos sueltos son un peligro para la seguridad.
- La corporación escolar no se hace responsable de objetos personales perdidos, dañados o robados.
- Tanto el uso de la radio del autobús escolar como de las estaciones y programas que los alumnos escuchen, deben ser aprobados por la conductora o el conductor del autobús escolar.
- Las conductoras y los conductores de autobús podrían confiscar cualquier objeto que sea considerado cuestionable y enviárselo a la directora o al director escolar.
- Las agujetas de los zapatos deben estar amarradas y las cintas de bolsa y ropa deben permanecer escondidas.

Medicamentos

- Por razones de seguridad, evite transportar medicamentos en el autobús escolar.
- Todos los medicamentos que deban ser transportados deben permanecer en su envase original y guardados en las mochilas de las y los estudiantes en todo momento mientras estén en el autobús escolar.
- Una nota de la madre o del padre debe acompañar cualquier medicamento.
- No puede usarse ni tomarse ningún medicamento mientras estén en el autobús escolar.
- En caso de que deba usarse o tomarse un medicamento de emergencia mientras la o el estudiante se encuentre en el autobús debe notificar al conductor o a la conductora del autobús, quien a su vez notificará al personal de enfermería escolar.
- Las madres y los padres de familia deben informarle al personal de enfermería escolar, por escrito, sobre la necesidad de usar medicamentos de emergencia que salvan vidas y proporcionarle las instrucciones sobre cómo y cuándo permitir o administrar el medicamento. Esta información se enviará al departamento de transporte y/o a la conductora o al conductor del autobús escolar.

Alimentos Y Bebidas

- No está permitido comer dulces duros en el autobús escolar debido a un posible riesgo de asfixia.
- Sólo se permite agua en el autobús escolar. Todas las botellas deben ser a prueba de derrames.
- Cada uno de los conductores de autobús tomará la decisión de permitirles comer ciertos alimentos a las y los estudiantes que tomen el autobús por periodos largos.
- Todos las y los estudiantes que viajen en autobús escolar son responsables de llevarse toda su basura. El privilegio de comer dentro del autobús podría ser revocado.
- Cada uno de los conductores de autobús tomará la decisión de permitirles mascar chicle, a menos que se encuentren chicles en los pisos, las paredes, los asientos o las ventanas del autobús, etc.

Responsabilidades De Las Madres Y Los Padres De Familia

- Asegúrese que sus hijas o hijos asistan a clases. Si su privilegio de tomar el autobús escolar ha sido revocado, es responsabilidad de las madres y los padres de familia de asegurarse de transportar a la o al estudiante de otra manera.
- Conozca y entienda los requisitos de programación del transporte. (véase programación)
- A nadie se le permite subir al autobús escolar, a excepción de aquellas y aquellos a quienes se les permita subir. A las personas a quienes no se les permita subir a un autobús escolar, podrían encontrárseles culpables de allanamiento y, por lo tanto, podrían ser castigadas por la ley. No suba a un autobús escolar por ningún motivo, a menos que el conductor le permita hacerlo.
- Por razones de seguridad, no se acerque a las puertas del autobús escolar para hablar con la conductora o el conductor. Hable con el conductor a través de la ventana del controlador o espere a comunicarse por teléfono o correo electrónico más adelante. Por razones de seguridad, a las conductoras y a los conductores se les ordena que cierren la puerta en cado de que un adulto se acercara al autobús escolar y si sintiera que la seguridad puede estar en duda.
- Lea y comprenda la política de infracciones y consecuencias, así como todas las normas de transporte escolar. Repase todas las normas de transporte escolar con sus hija e hijos.
- Apoye a la conductora o al conductor del autobús escolar enseñándoles a las niñas y a los niños a respetar y obedecer a quienes tienen autoridad.
- Apoye las decisiones disciplinarias del director escolar.
- Enseñe a sus hijas e hijos el respeto por los demás.
- Las paradas de autobús escolar están en puntos específicos designados por el departamento de transporte escolar. El estudiantado debe esperar en ese lugar. El estudiantado no debe invadir la propiedad alrededor o cerca de la parada del autobús escolar.
- Supervise a sus hijas e hijos mientras caminan hacia y desde la parada del autobús escolar. Las madres y los padres de familia son responsables de la seguridad de sus hijas o hijos mientras van o regresan de la parada del autobús, y mientras esperan a que llegue el autobús escolar.

- Las madres y los padres de familia son responsables de supervisar las paradas del autobús escolar.
- La Corporación Escolar de Goshen no se responsabiliza de las disputas que involucren a madres, padres de familia y/o estudiantes en relación con asuntos que tengan lugar antes de que la o el estudiante suba, o después de que baje del autobús escolar o mientras caminan del autobús escolar a su casa.
- En caso de surgir conflictos en la parada del autobús escolar, las madres y los padres de familia deben manejarlos y, si fuese necesario, las autoridades locales.
- Asegúrese de que las niñas y los niños estén afuera esperando el autobús al menos 10 minutos antes de la hora de la parada estipulada. Comprendan que las conductoras y los conductores de
- autobuses escolares no pueden dejar parado el tránsito vehicular o retrasar las rutas por esperar a las y los estudiantes.
- Espere 10 minutos después de la hora estipulada, antes de irse de la parada y de llamar al departamento de transporte escolar. Varios factores pueden causar que se retrasen los autobuses escolares.
- Asegúrese de que las niñas y los niños estén adecuadamente vestidos para las mañanas oscuras y el clima frío y que estén preparados para una emergencia; esto incluye a todas las y a todos los estudiantes de secundaria y preparatoria, así como a las y los estudiantes más pequeños. Póngales a sus hijas o hijos ropa reflectante (brillante).
- Asegúrese de que todas las pertenencias de las y los estudiantes estén colocadas de forma segura en una mochila con cierre.
- No envíe artículos grandes en el autobús escolar; por ejemplo, proyectos escolares, instrumentos grandes de banda y productos alimenticios para fiestas.
- No entre al estacionamiento de autobuses escolares. Use el área designada por la escuela para recoger y dejar a sus hijas e hijos. Siga las instrucciones de tránsito en propiedad escolar.
- Las madres y los padres de familia son responsables por los daños causados por sus hijas o hijos a propiedad escolar.

Proceso De Disciplina

- La conductora o el conductor del autobús escolar está a cargo. El estudiantado debe seguir las normas del autobús escolar y del reglamento de seguridad para conservar su privilegio de tomar el autobús.
- Las conductoras y los conductores colaboran con las y los estudiantes para garantizar un conducta segura y amable.
- Las conductoras y los conductores documentan sus inquietudes en un registro de advertencia verbal.
- Si la conducta de una o un estudiante lo ameritara, la conductora o el conductor del autobús escolar completa una forma de remisión y lo presenta ante la directora o el director escolar. El director escolar decide la consecuencia disciplinaria.
- Si se le quita a la o al estudiante el privilegio de tomar el autobús, la o el estudiante podría no poder tomar NINGÚN autobús de las Escuelas de la comunidad de Goshen durante el tiempo de suspensión del autobús.

- Cuando se les pide que atiendan un problema de conducta, las madres y los padres de familia deben recordar que el personal escolar tiene en mente el mejor interés de todas las y todos los estudiantes. No es productivo tratar de minimizar las consecuencias de las acciones de su hija o hijo. Permita que su hija o hijo aprenda de sus errores.

Procedimiento De Emergencia

- Todas las conductoras y todos los conductores reciben capacitación en procedimientos de emergencia.
- Todos los autobuses tienen auxiliares de emergencia asignados para estudiantes.
- Los simulacros de evacuación del autobús escolar se llevan a cabo una vez cada semestre en propiedad escolar.
- Todo el estudiantado recibe capacitación en el procedimiento de emergencia cada año escolar.
- Madre y padres de familia: En caso de una emergencia comuníquense a la escuela o al departamento de transporte escolar para que se les indique en dónde encontrar a su hija o hijo. Por su propia seguridad, no vaya a la escena de un accidente.
- En caso de una emergencia, solo se entrega a las y los estudiantes a las madres y a los padres de familia después de revisar la documentación y después de la aprobación de la administración escolar.

Procedimiento De Comunicación

- Las conductoras y los conductores de transporte escolar pueden comunicarse con las madres y los padres de familia directamente para informarles sobre inquietudes relacionadas con sus hijas o hijos o respecto a la ruta.
- Las madres y los padres de familia pueden comunicarse directamente con la conductora o el conductor del autobús escolar, llamar a la dirección escolar o al departamento de transporte escolar para hacer las preguntas que tenga sobre su hija o hijo o sobre la ruta.
- En caso de que surjan conflictos, las madres, los padres y el departamento de transporte trabajan de manera civil para resolver los problemas.
- Cualquier amenaza a cualquier empleado escolar es considerada por ley, un delito mayor Clase D. IC:35-44-2-1.
- Permítanle dos días escolares al departamento de transporte para que pueda devolverles los mensajes.

Responsabilidades Generales Del Estudiante

El reglamento que deben seguir las y los estudiantes pueden resumirse en estos tres puntos:

- Respeta a los demás.
- Obedece a la conductora o al conductor del autobús escolar.
- Sé responsable de tu propia seguridad y de la seguridad de los demás.

Reglamento De La Parada Del Autobús Escolar

- Permanezcan en la parada del autobús al menos 10 minutos después de la hora estipulada, antes de irse o de llamar a la escuela o al departamento de transporte.
- Las conductoras y los conductores del autobús escolar no pueden esperar a las y los estudiantes que no estén en la parada de autobús, pues esto retrasa el resto de la ruta.
- Manténgase lejos de la calle mientras caminan hacia y desde la parada del autobús y mientras esperan en la parada.
- Permanezcan en una fila individual a una distancia de 10 a 15 pies de la calle o lejos de la curva mientras esperan abordar el autobús.
- Esperen que el autobús se detenga por completo antes de avanzar hacia el autobús.
- Nunca corran hacia el autobús. Si lo pierden, regresen a su casa y llamen a su escuela o al departamento de transporte escolar.
- Esperen a cruzar la calle hasta que el conductor del autobús les dé la señal.
- Crucen la calle al menos 15 pies delante del autobús. NUNCA detrás del autobús escolar.
- SIEMPRE miren hacia ambos lados antes de cruzar la calle.
- Permanezcan alertas a una posible señal de peligro (claxon o bocina del conductor).
- Cuando suban al autobús escolar vayan inmediatamente a su asiento y siéntense.
- Manténganse fuera de la zona de peligro alrededor del autobús escolar.

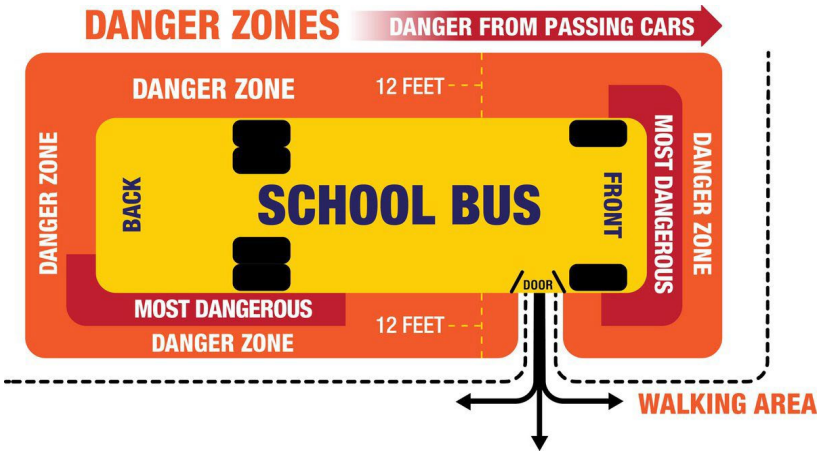

- Nunca se agachen ni traten de alcanzar algo debajo o alrededor del autobús. Salgan de la zona de peligro y notifiquen a la conductora o al conductor del autobús.
- Si tienen problemas con otros estudiantes en la parada de autobús, notifiquen al departamento de policía, ya que las paradas del autobús no son propiedad escolar.

EXPLICACIÓN Y DESCRIPCIÓN SEMI LEGAL DE LOS LÍMITES DE LAS ESCUELAS DE LA COMUNIDAD DE GOSHEN

La Explicación De Todos Los Límites Comienzan En La Esquina Noreste Del Límite Y Se Describen En El Sentido De Las Agujas Del Reloj.

Primaria Chamberlain

Límite este – Del límite del municipio de Elkhart desde *CR 28* que se extiende a casi el norte de *SR 4*.
Límite sur – Todo lo que quede al norte de *SR 4* desde *CR 31* extendiéndose hasta el oeste de *29th Street* (ambos lados de *SR 4* asisten a *Parkside*) y luego hacia el norte hasta la intersección entre los límites de la ciudad y el camino *Pumpkinvine Trail*, al sureste a la intersección entre *Steury Avenue* y *Lincoln Avenue*. De *Steury Avenue* el límite se dirige al sur de las vías del tren (ambos lados de *Lincoln Avenue* desde las vías del tren hasta *Steury Avenue*, asisten a *Chamberlain*) y sigue las vías del tren hacia el noroeste hasta la extensión de *3rd Street*.
Límite oeste – De las vías del tren del norte, un poco hacia el este de *3rd Street* (ambos lados de *3rd Street* asisten a *Chandler*) y continuando hacia el norte hasta el punto medio entre *SR 15* y *CR 21*.
Límite norte - Del límite de frontera del municipio de Elkhart (*CR 28*) de un punto medio entre *CR 21* y *SR 15* hasta *CR 31* extendido.

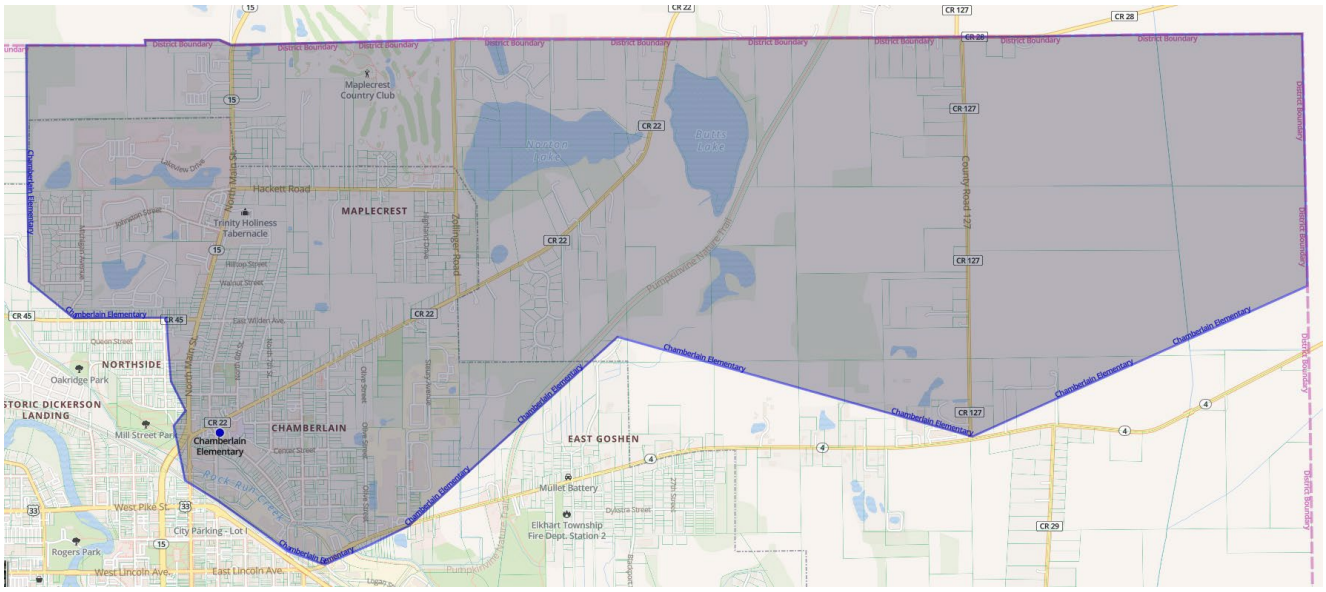

Primaria Chandler

Límite este – Al sur/suroeste desde un punto medio entre *SR 15* y *CR 21* hasta un poco al oeste de *Fescue Court South* a lo largo de *Van Gilst* (ambos lados de *Van Gilst* asisten a *Chamberlain*) hasta la intersección entre *Michigan* y *Wilden* (ambos lados asisten a *Chandler*) hasta *3rd St. South* a lo largo de *3rd Street* (ambos lados de *3rd Street* asisten a *Chandler*) hasta las vías del tren. Al sureste a lo largo de las vías del tren hasta justo después de *11th Street* y *Madison*. Al sur hasta la intersección entre *Monroe* y *Lincolnway East*. Al sureste a lo largo de *Linconlway East* hasta *Plymouth Avenue*.

Límite sur - De la mitad de Plymouth Avenue desde las vías del tren hasta el río *Elkhart River*.

Límite oeste – Al norte siguiendo el río *Elkhart River* hasta *North Indiana Avenue*. Al norte sobre Indiana *Avenue*/*CR 21* (ambos lados asisten a *Chandler*) hasta el punto en el límite del municipio de Elkhart entre *CR 19* y *CR 21*.

Límite norte – Del límite de frontera del municipio de Elkhart de un punto entre *CR 19* y *CR 21* a un punto entre *CR 21* y *SR 15*.

Límite norte – Línea del municipio desde un punto entre CR 19 & CR 21, a un punto entre CR 21 & SR 15.

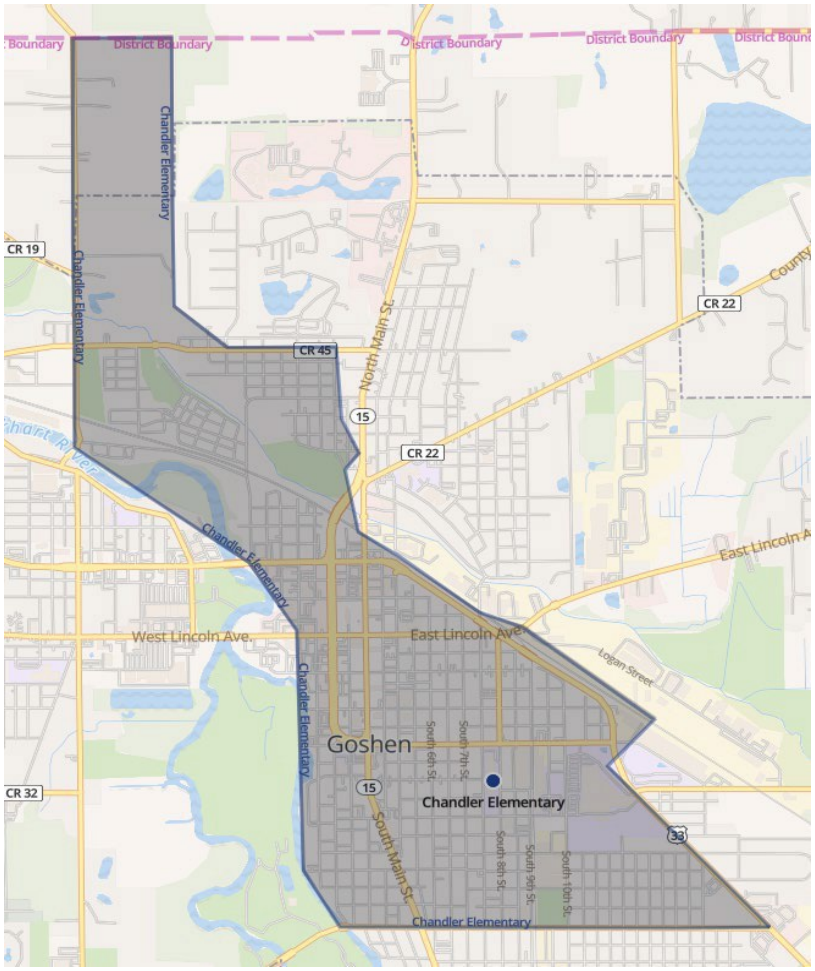

Primaria Model

Límite este – De *US 33* del sur hasta el este de *Lynwood* extendido, al sur hasta la intersección de *Lynwood* y *Bashor Road* (ambos lado de *Lynwood* asisten a *Model*), al sureste de *Nebraska* extendido, excluyendo a *Longwood Court* (*Longwood Court* asisten a *Model*), hacia el sur, justo al sur de *Berkey Avenue* siguiendo el valle entre *Silverwood Lane* y *Wheatland Drive*, al este hasta *Winter Avenue* (ambos lados de *Berkey Avenue* asisten a *West Goshen*), al suroeste hasta *Plymouth Avenue* hasta justo al este de *Foxbriar.*
Límite sur – Al oeste, guiándose por la mitad de *Plymouth Avenue* desde justo al este de *Foxbriar* hasta *Greene Road*. Desde *Greene Road* hacia el oeste el límite es justo al norte de *SR 119* (ambos lados de *SR 119* desde *Greene Road* hasta *CR 17* asisten a *Waterford*) y se extiende al norte a un punto sobre *CR 32.*
Límite oeste – Desde un punto sobre *CR 32* hacia el norte hasta un punto entre la sección nueva de *Brookside Manor* y *Aspen Meadows*.
Límite norte – Desde un punto entre *Brookside Manor* y *Aspen Meadows* a la frontera del límite del municipio de Elkhart desde la mitad de *CR 17* hasta la mitad de *US 33*.
Limite norte – Desde un punto entre *Brookside Manor* & *Aspen Meadows* a la línea del municipio de Elkhart, desde la línea media de CR17 a la mitad de US 33.

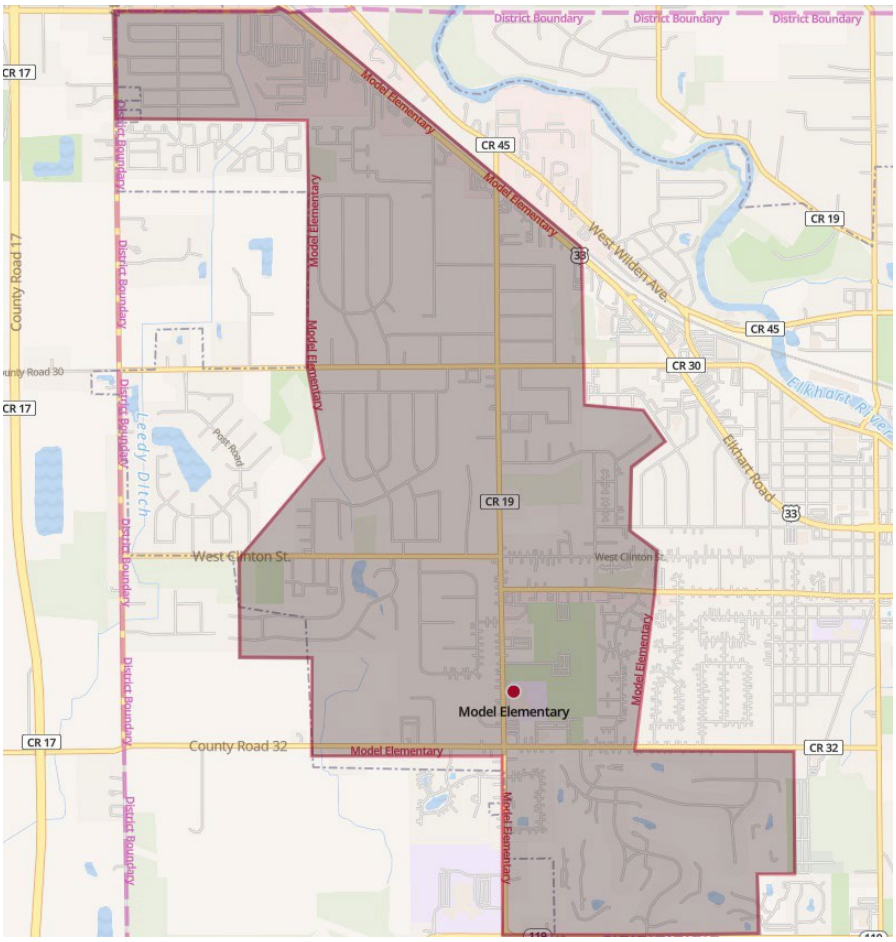

Primaria Parkside

Límite este – Al sur siguiendo la frontera del límite del municipio de Elkhart desde *SR 4* hasta un punto justo al norte de *CR 36* sobre *CR 31*.
Límite sur – Al oeste desde un punto justo al norte de *CR 36* sobre *CR 31* hasta justo al norte de *Gorham Woods* alineándose con *CR27/Dierdorff Road*, Al sur siguiendo *CR 27* hasta un punto justo al sur de *LeRoy Street*. Al oeste hasta las vías del tren, al sur a lo largo de las vías del tren hasta *CR 38*. Al oeste a lo largo de *CR 38/Kercher Road* hasta el río *Elkhart River* (excluyendo a *CR 38* y *Island View*, quienes asisten a *Waterford*).
Límite oeste – Al norte a lo largo del río *Elkhart River* hasta *Plymouth Avenue*. Sobre *Plymouth Avenue* desde *River* hasta *US 33*. Al noroeste a lo largo de *US 33* hasta la intersección de *Monroe* y *US 33*. Al norte hasta un punto justo al este de *11th* y *Madison*. Luego al norte hasta la intersección de *Lincoln* y *Steury*.
Límite norte – Al este a lo largo de *Lincoln Avenue* desde *Steury* hasta el límite de la frontera del municipio de Elkhart. Ambos lados de *Lincoln* y *SR 4* asisten a *Parkside*.

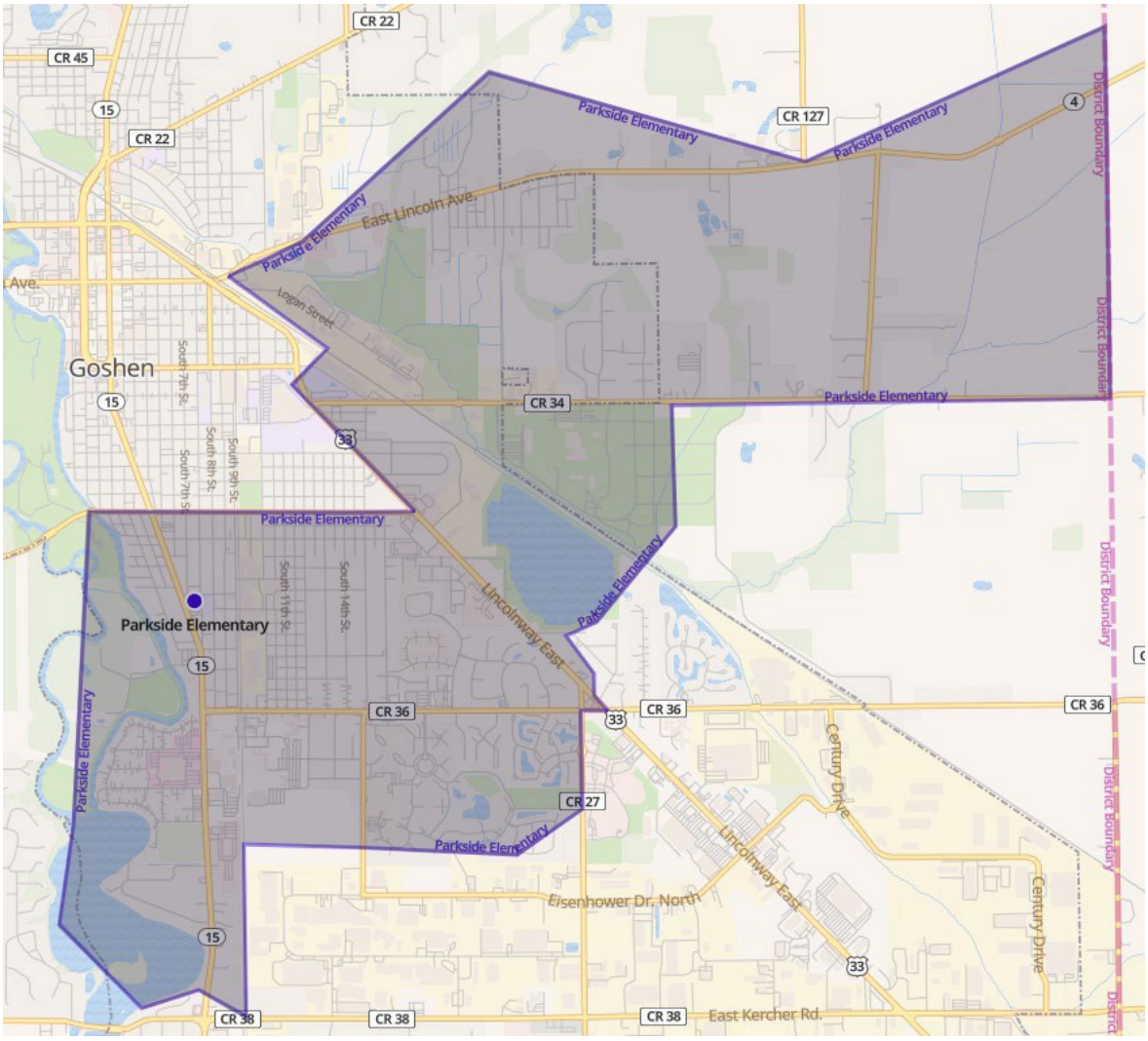

Primaria Prairie View

Límite este – Desde un punto a lo largo del límite de la frontera del municipio de Elkhart entre *SR 4* y *CR 36*, al sur hasta *CR 42*.
Límite sur – Del límite de la frontera del municipio de Elkhart desde la mitad de *CR 31* hasta las vías del tren.
Límite oeste – De las vías del tren al norte a un punto justo al sur de *LeRoy Street*. De un punto sobre las vías del tren justo al sur de *LeRoy Street* al oeste hasta *CR 27*. Al norte a lo largo de *CR 27* hasta un punto justo al norte de *Gorham Woods*.
Límite norte – De un punto justo al norte de *Gorham Woods* al oeste hasta la mitad de *CR 31.*

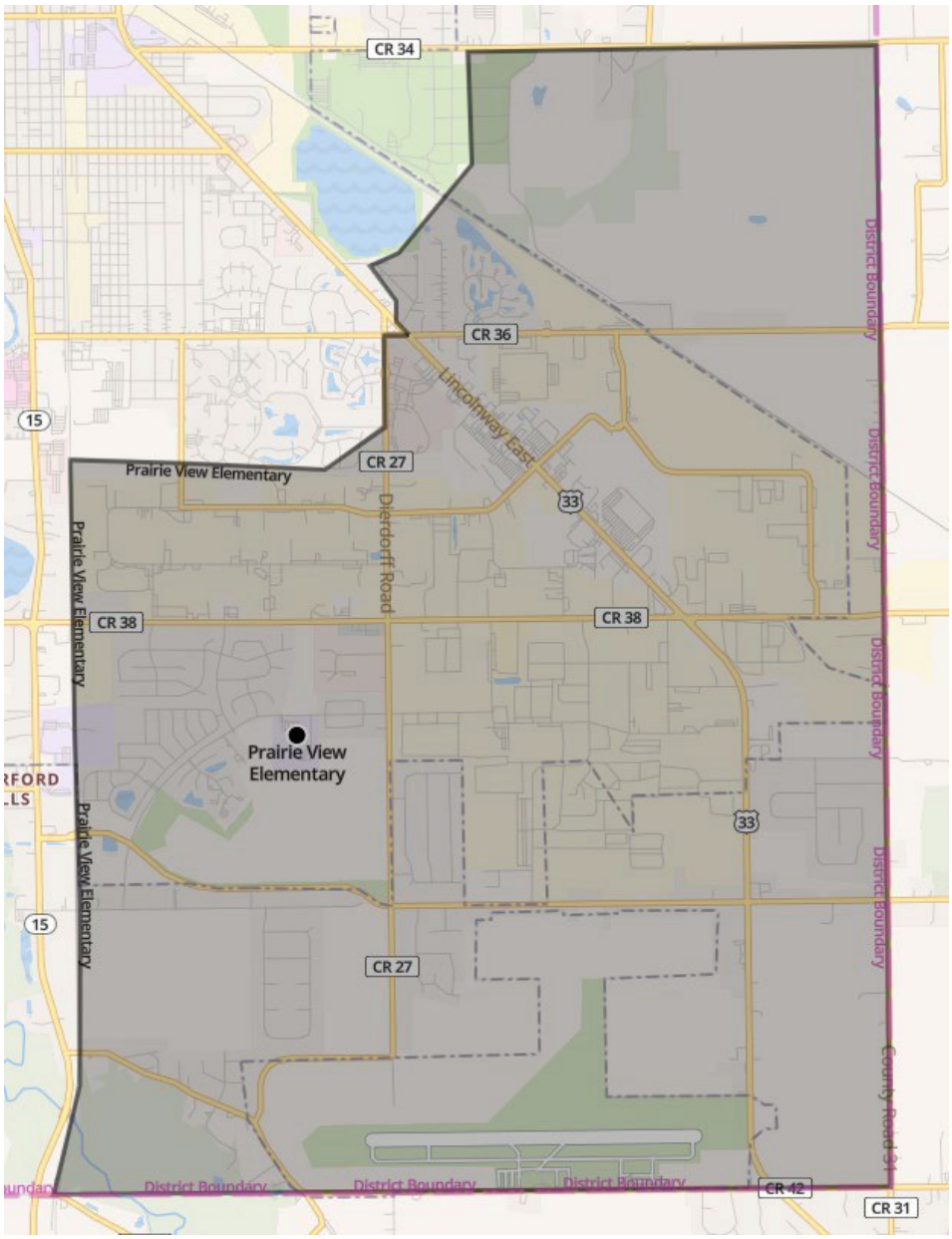

Primaria Waterford

Límite este – Desde un punto entre la sección nueva de *Brookside Manor* y el sur/suroeste de *Aspen Meadows* hacia un punto sobre *CR 32.* Al sureste hasta la intersección de *SR 119* y *Greene Road*, al este a lo largo de *SR 119* hasta justo al este de *Foxbriar*. Al noreste hasta la intersección de *Winter* y *Berkey*, al este a lo largo de *Berkey* hasta el rio *Elkhart River* (*Berkey Avenue* ambos lados asisten a *West Goshen*). Al sur a lo largo de *River* hasta *CR 38* y luego este a lo largo de *CR 38* hasta las vías del tren (incluyendo *Island View* y *CR 38* ambos lados asisten a *Waterford*). Al sur a lo largo de las vías del tren hasta *CR 121*.
Límite sur – Siguiendo las vías del tren hacia el oeste a lo largo del límite del municipio de Elkhart hasta la mitad de *CR 17*.
Límite oeste – De la mitad de *CR 17* a lo largo del límite del municipio de Elkhart hasta justo después de la entrada de la sección nueva de *Brookside Manor.*
Límite norte – De la mitad de *CR 17* al este hasta justo al norte de la sección nueva de *Brookside Manor* a un punto entre *Brookside Manor* y *Aspen Meadows.*

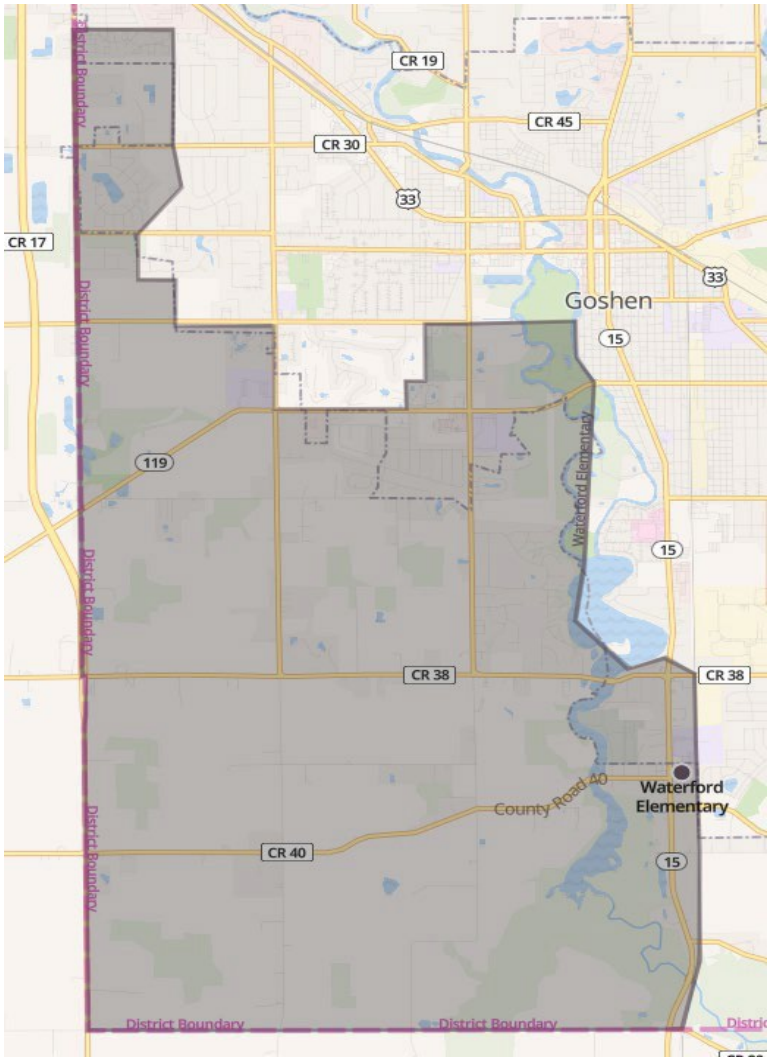

Primaria West Goshen
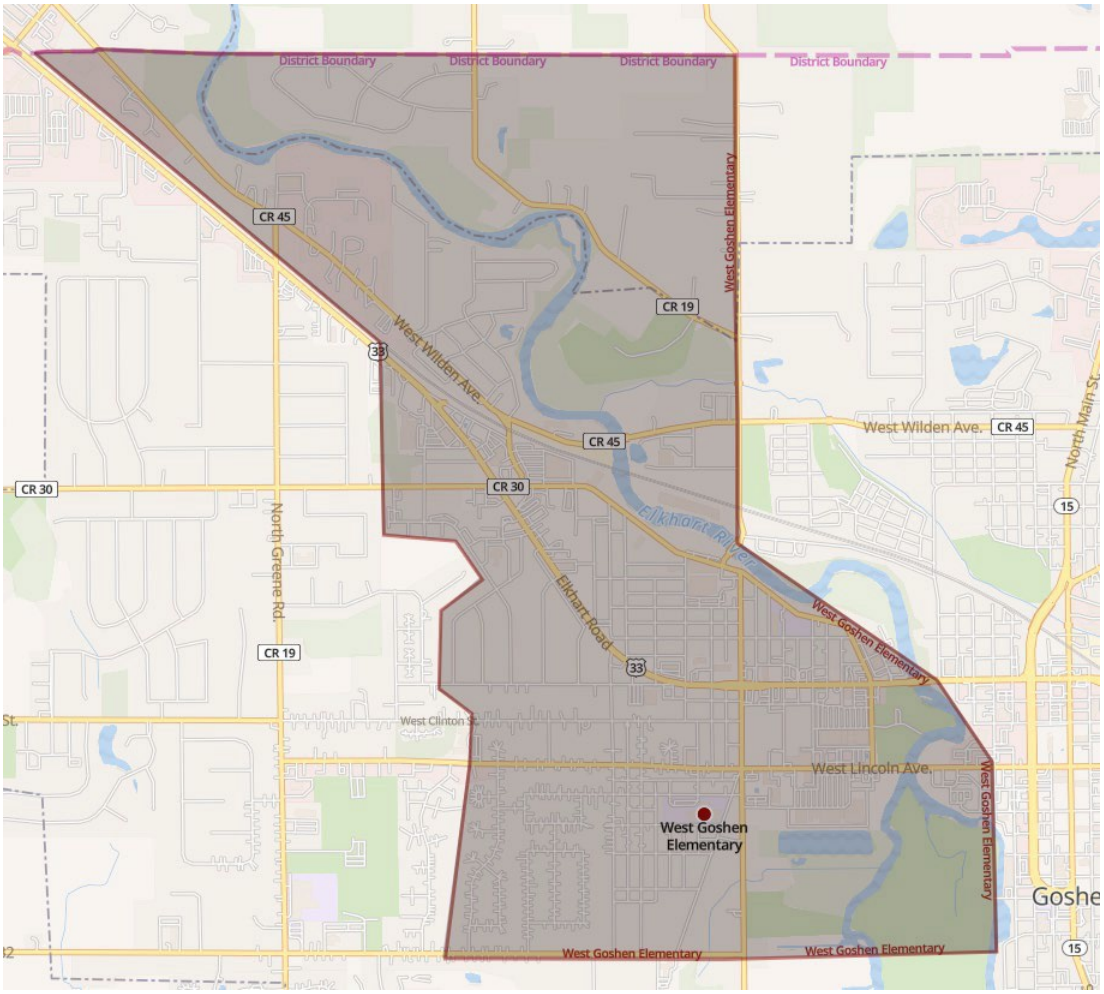
Límite este – al sur de un punto entre *CR 19* y *CR 21* comenzando en el límite del municipio de Elkhart, al este hasta *CR 21* (ambos lados de *CR 21* asisten a *Chandler*). Al sur a lo largo de *CR 21*/*Indiana Avenue* hasta el río *Elkhart River*, al sureste a lo largo del rio a un punto paralelo a *Berkey Avenue*.
Límite sur – Al oeste desde la intersección del rio *Elkhart River* hasta justo al sur de *Berkey Avenue* extendido hasta un punto entre *Silverwood Lane* y *Wheatland Drive* (ambos lados de *Berkey Avenue* asisten a *West Goshen*).
Límite oeste – Al norte desde un punto entre *Silverwood Lane* y *Wheatland Drive* hasta justo al oeste de la intersección de *Pike Street* y *Nebraska Drive*, al noroeste desde justo al este de la intersección de *Lynwood Drive* y *Bashor Road*, excluyendo a *Park West*, *Longwood Court* y *Mayfield Drive* (*Park West*, *Longwood Court* y *Mayfield Drive* asisten a *Model*), al norte desde *US 33* y *Lynwood Drive* extendido (ambos lados de *Lynwood Drive* asisten a *Model*), al noroeste siguiendo *US 33* por la mitad hasta *CR 28*.
Límite norte – Al este siguiendo el límite del municipio de Elkhart desde la intersección de *US 33* y *CR 28* hasta un punto entre *CR 19* y *CR 21*.