



GCS WELCOME PACKET FOR PARENTS

Welcome to Goshen Community Schools. We are thrilled you have chosen GCS to educate your children. All students are issued a device and have logins to many different educational programs. For parents to keep up with their student’s coursework, grades, attendance, internet activity and communication, we provide accounts to these same programs.

All parent accounts are created from the email address that is in Skyward. This email cannot be your student’s email address, it must be unique to you. If you did not provide an email at registration, please contact central registration, your school registrar or teacher. If you have a change in phone number or email address, it will need to be updated in Skyward.

Below are the programs that you have access to:



PARENTSQUARE – School and district communication for classroom information, school delays and closings, emergency notifications and more. Available on browser and App. The App is not required to receive communication.



CANVAS – View class work, quizzes, assignments. Receive notifications if assignments are not complete. Available on browser. Canvas Parent App is NOT recommended.



SKYWARD – Grades, attendance, discipline, contact information, etc. Available on browser or App.



GOGUARDIAN - Internet activity reports, block websites outside of school hours, and pause internet access on a school device. Available only on App. **MY SCHOOL BUCKS** – Create and manage lunch money for your student(s).



MY SCHOOL BUCKS – Create and manage lunch money for your student(s).



MY SCHOOL APPS – Apply for free and reduced lunch applications which also affects textbook/curricular materials fees.

COMMUNICATION

Important school communication will be through ParentSquare. However, you may also wish to follow us on social media.

Building	Facebook	Twitter	Instagram
GCS	goshen.schools	@GoshenSchools	goshenschools
Goshen High School	goshenhs	@Goshenprincipal	goshenprincipal
Goshen Junior High School	goshen.jr.high.school	@GoshenJrHigh	Goshenjrhhigh
Goshen Intermediate School	GoshenIntermediateSchool	@gis_goshen	goshenintermediateschool
Merit Learning Center		@MeritLC	
Chamberlain Elementary	chamberlain.elementary	@ChamberlainElem	chamberlainelem
Chandler Elementary	chandler.elementary	@Chandler_school	chandler.school
Model Elementary	model.elementary	@Modelelementary	modelelementary
Parkside Elementary	parkside.elementary.school	@Parkside_school	parkside.school
Prairie View Elementary	prairieview.elementary.school	@PrairieViewElem	prairieviewelementary
Waterford Elementary	waterford.elementary	@WaterfordElem	waterfordelementary
West Goshen Elementary	westgoshen.elementary	@WestGoshenElem	westgoshenelementary

PAQUETE DE BIENVENIDA DE GCS PARA MADRE Y PADRES DE FAMILIA

Bienvenidas y bienvenidos a la Corporación Escolar de Goshen. Nos emociona que hayan elegido a GCS para educar a sus hijos. Todos las(os) estudiantes reciben un dispositivo electrónico y tienen acceso a muchos programas educativos diferentes. Además, para que las madres y los padres se mantengan enteradas(os) sobre el trabajo escolar, las calificaciones, la asistencia escolar, la actividad en Internet la información de la escuela, les proporcionamos cuentas a estos mismos programas.

Todas las cuentas de las madres y los padres de familia se crean a partir de la dirección de correo electrónico que se encuentra en *Skyward*. Este correo electrónico no puede ser la dirección de correo electrónico de su hija o de su hijo; debe ser exclusivo de usted. Si no proporcionó un correo electrónico en el momento de la inscripción, comuníquese con el departamento de admisiones de la oficina central o con la secretaria o el maestro de su escuela. Si su número de teléfono o su dirección de correo electrónico ha cambiado, deberá actualizarlo en *Skyward*.

A continuación, les mostramos los programas a los que tiene acceso:



PARENTSQUARE - Avisos de la escuela y del distrito sobre información del salón de clases, retrasos y cierres escolares, notificaciones de emergencia y más. Disponible en el navegador y en la aplicación. No se requiere la aplicación para recibir comunicaciones.



CANVAS – Vea el trabajo en clase, los exámenes, las tareas escolares. Reciba notificaciones si su hijo no ha hecho tareas. Se encuentra disponible en navegador *Web*. **No** se recomienda usar la aplicación de *Canvas Parent*.



SKYWARD – Revise las calificaciones, la asistencia escolar, la disciplina, la información de contacto, etc. Se encuentra disponible en el navegador *Web* y como aplicación.



GOGUARDIAN - Revise los sitios de Internet que su hijo haya visitado. Aquí tiene la habilidad de interrumpir temporalmente su acceso a Internet en la tableta o computadora de la escuela y de reducir el acceso a Internet. Disponible solo en la aplicación



MY SCHOOL BUCKS – Cree y administre el dinero del almuerzo de sus hijas e hijos.



MY SCHOOL APPS - Llene la solicitud para recibir almuerzos gratuitos o a costo reducido, la cual también tiene efecto en las tarifas de libros de texto y materiales curriculares.

COMMUNICACIÓN

Toda la comunicación importante será a través de ParentSquare. También puedes seguirnos en las redes sociales.

Plantel escolar	Facebook	Twitter	Instagram
GCS	goshen.schools	@GoshenSchools	goshenschools
Goshen High School	goshenhs	@Goshenprincipal	goshenprincipal
Goshen Junior High School	goshen.jr.high.school	@GoshenJrHigh	Goshenjrhhigh
Goshen Intermediate School	GoshenIntermediateSchool	@gis_goshen	GoshenIntermediateSchool
Merit Learning Center		@MeritLC	
Chamberlain Elementary	chamberlain.elementary	@ChamberlainElem	chamberlainelem
Chandler Elementary	chandler.elementary	@Chandler_school	chandler.school
Model Elementary	model.elementary	@Modelelementary	modelelementary
Parkside Elementary	parkside.elementary.school	@Parkside_school	parkside.school
Prairie View Elementary	prairieview.elementary.school	@PrairieViewElem	prairieviewelementary
Waterford Elementary	waterford.elementary	@WaterfordElem	waterfordelementary
West Goshen Elementary	westgoshen.elementary	@WestGoshenElem	westgoshenelementary



PARENT LOGIN INSTRUCTIONS

- An email address, that is not your student's email address, is required for all parent accounts.
- Add your email to Skyward to gain access to Skyward, Canvas, ParentSquare, and Securly.
- To add, confirm or change your email in Skyward contact your school's registrar or teacher.



PARENTSQUARE – Account created by GCS

- www.parentsquare.com or download the App
- On the website or App
 - Email must be in Skyward first.
 - Click in “Sign up/Create Password”
 - Enter email address that was provided.
 - Click on the “Activate your account” link in the email that was sent to your account.
 - Enter your password and submit.



CANVAS - Account created by GCS

- goshenschools.instructure.com/login/canvas (do not use the APP which looks like this)
- Click on **Forgot Password?**
- Enter your email.
- An email will be sent to you that includes username (same as Skyward) and a link to reset your password.
- There is also a link to update your Canvas Notification Settings in the email.



SKYWARD – Account created by GCS

- skyward.goshenschools.org
- Click on **Family/Student Login**
- Click on “Forgot your login/password?”
- Enter your email address.
- An email will be sent to your account with a link to reset your email. It will also include your *username*.
- Follow instructions on the email to get logged in.

OR

- On the APP (must know your username and password)
- Select “by District Name”
- Enter “Goshen Community Schools”
- Click School Management
- Enter Username and Password



GOGUARDIAN - Account created by parent

- Download the App
- On the APP
 - Enter email address that was provided.
 - Check your email to verify your account and follow instructions.



MYSCHOOLBUCKS – Account created by parent

- www.myschoolbucks.com or download the app
- Click Sign Up
- Follow the instructions
- You will need your student's school ID which can be found in Skyward.



MY SCHOOL APPS - Account created by parent

- www.myschoolapps.com
- Enter Zip code – Search
- Choose Goshen Community Schools – Select District
- Begin the application process

Need more help? Go to www.goshenschools.org/elearning for helpful instructions and how-to videos.









INSTRUCCIONES PARA INICIAR SESIÓN

• Para tener acceso a todas las cuentas escolares, se requiere una dirección de correo electrónico que no sea la dirección de correo electrónico de su hijo(a).

• Para tener acceso a las cuentas Skyward, Canvas, ParentSquare y Securly Home comience agregando su correo electrónico en Skyward.

- Para agregar, confirmar o cambiar su correo electrónico en Skyward, póngase en contacto con la secretaria de la escuela de su hijo(a) o con su maestro(a).

 <p>PARENTSQUARE – Cuenta creada por GCS</p> <ul style="list-style-type: none"> • www.parentsquare.com o descargue la aplicación • En el sitio Web o la aplicación <ul style="list-style-type: none"> ○ El correo electrónico debe estar en <i>Skyward</i> primero. ○ Haga clic en <i>Sign up/Create Password</i> ○ Ingrese la dirección de correo electrónico que se le proporcionó. ○ Haga clic en el enlace <i>Activate your account</i> en el correo electrónico que se le envió a su cuenta. ○ Ingrese su contraseña y envíela. 	 <p>CANVAS: Cuenta creada por GCS</p> <ul style="list-style-type: none"> • goshenschools.instructure.com/login/canvas (no utilice la aplicación) • Haga clic en <i>Forgot Password?</i> • Ponga su correo electrónico. • Se le enviará un mensaje de correo electrónico que incluya el nombre de usuario (igual que en <i>Skyward</i>) y un enlace para restablecer su contraseña. • También hay un enlace para que pueda actualizar la configuración de notificaciones de <i>Canvas</i> en su correo electrónico.
 <p>SKYWARD: Cuenta creada por GCS Skyward.goshenschools.org</p> <ul style="list-style-type: none"> • Haga clic en <i>Family/Student Login</i> • Haga clic en <i>Forgot your login/password?</i> • Ponga su dirección de correo electrónico. • Se enviará un correo electrónico a su cuenta con un enlace para restablecer su correo electrónico. También incluirá su nombre de usuario (<i>username</i>). • Siga las instrucciones del correo electrónico para iniciar sesión. <p style="text-align: center;">O BIEN</p> <ul style="list-style-type: none"> • En la aplicación (debe conocer su nombre de usuario y contraseña) • Seleccione by <i>District Name</i> • Entre a <i>Goshen Community Schools</i> • Haga clic en <i>School Management</i> • Ponga su nombre de usuario y su contraseña 	 <p>GOGUARDIAN - Cuenta creada por los padres</p> <ul style="list-style-type: none"> • Descargue la aplicación • En la aplicación <ul style="list-style-type: none"> ○ Ponga su correo electrónico. ○ Revisa tu correo electrónico para verificar tu cuenta y sigue las instrucciones  <p>MYSCHOOLBUCKS – Cuenta creada por la madre o el padre de familia</p> <ul style="list-style-type: none"> • www.myschoolbucks.com o descargue la aplicación • Haga clic en <i>Sign Up</i> • Siga las instrucciones • Usted necesitará la identificación escolar de su hijo que encontrará en <i>Skyward</i>.
 <p>MYSCHOOLAPPS - Cuenta creada por la madre o el padre de familia</p> <ul style="list-style-type: none"> • www.myschoolapps.com • Introduzca el código postal – <i>Search</i> • Elija <i>Goshen Community Schools</i> – Seleccione <i>District</i> • Comience el proceso de la aplicación 	

¿Necesita más ayuda? Visite www.goshenschools.org/elearning para recibir instrucciones útiles y videos de instrucciones.